

ที่ บจ. 015/2566

11 สิงหาคม 2566

เรื่อง : คำอธิบายและวิเคราะห์ของฝ่ายจัดการ ไตรมาสที่ 2 สิ้นสุดวันที่ 30 มิถุนายน 2566

เรียน : กรรมการและผู้จัดการ
ตลาดหลักทรัพย์แห่งประเทศไทย

บริษัท ซุปเปอร์ เอนเนอร์ยี คอร์เปอเรชั่น จำกัด (มหาชน) (“บริษัท”) ขอแจ้งผลการดำเนินงานจากงบการเงินรวมของบริษัท ไตรมาสที่ 2 สิ้นสุดวันที่ 30 มิถุนายน 2566 โดยมีรายละเอียดที่สำคัญแสดงได้ ดังนี้

เหตุการณ์สำคัญไตรมาส 2 สิ้นสุดวันที่ 30 มิถุนายน 2566 ถึงปัจจุบัน

- ✓ วันที่ 5 เมษายน 2566 กลุ่มบริษัทได้รับการคัดเลือกตามระเบียบคณะกรรมการกำกับกิจการพลังงาน ว่าด้วยการจัดหาไฟฟ้าจากพลังงานหมุนเวียนในรูปแบบ Feed – in Tariff (FIT) ปี 2565 – 2573 สำหรับกลุ่มไม่มีต้นทุนเชื้อเพลิง พ.ศ. 2565 ได้แก่ พลังงานลม, พลังงานแสงอาทิตย์แบบติดตั้งบนพื้นดิน, พลังงานแสงอาทิตย์แบบติดตั้งบนพื้นดินร่วมกับระบบเก็บพลังงาน (Battery Energy Storage System: BESS), และสำหรับขยะอุตสาหกรรม จำนวน 19 โครงการ กำลังผลิตติดตั้งรวม 361.196 เมกะวัตต์ โดยมีรายละเอียดในแต่ละประเภท ดังนี้

ประเภทพลังงาน	จำนวนโครงการ	กำลังการผลิตติดตั้ง (เมกะวัตต์)	กำลังการผลิต PPA (เมกะวัตต์)
พลังงานแสงอาทิตย์	13	82.052	63.50
พลังงานแสงอาทิตย์ติดตั้งร่วมกับแบตเตอรี่	4	233.144	78.00
พลังงานลม	1	40.00	40.00
พลังงานงานความร่อยจากขยะ	1	6.00	4.00
รวม	19	361.196	185.50

- ✓ วันที่ 26 มิถุนายน 2566 การซื้อขายธุรกิจไฟฟ้าพลังงานแสงอาทิตย์ ในประเทศเวียดนาม ผ่านการขายหุ้นในสัดส่วน 49% ของ SOLAR NT HOLDINGS PTE. LTD. ได้ดำเนินการแล้วเสร็จในส่วนแรก และ SUPER ENERGY GROUP (HONGKONG) CO., LIMITED ได้รับเงินจำนวน 51 ล้านดอลลาร์สหรัฐ หรือเทียบเท่า 1,796.68 ล้านบาท จากมูลค่ารายการทั้งหมดประมาณ 165 ล้านดอลลาร์สหรัฐ ในส่วนที่เหลือคาดว่าจะแล้วเสร็จภายในปีนี้
- ✓ ที่ประชุมคณะกรรมการบริษัทครั้งที่ 4/2566 ประชุมเมื่อวันที่ 5 กรกฎาคม 2566 มีมติดังนี้
 1. อนุมัติให้บริษัท ซุปเปอร์ โซลาร์ เอนเนอร์ยี จำกัด (SSE) ซึ่งเป็นบริษัทย่อยของบริษัทเข้าทำการซื้อหุ้นสามัญใน บริษัท อีควอเตอร์ โซลาร์ จำกัด (EQT) **มูลค่าการเข้าทำรายการทั้งหมดไม่เกิน 817.58 ล้านบาท** ภายหลังจากเข้าทำรายการจะทำให้ SSE ถือหุ้นใน EQT เพิ่มขึ้นจากเดิม 49% เป็น 100% ซึ่งดำเนินการแล้วเสร็จเมื่อวันที่ 31 กรกฎาคม 2566
 2. อนุมัติให้ บริษัท ซุปเปอร์ เอิร์ธ เอนเนอร์ยี จำกัด (SEE) ซึ่งเป็นบริษัทย่อยของบริษัทเข้าทำการซื้อหุ้นสามัญใน บริษัท ซุปเปอร์ เอิร์ธ เอนเนอร์ยี 6 จำกัด (SEE6) **มูลค่าการเข้าทำรายการทั้งหมดไม่เกิน 133.36 ล้านบาท** ภายหลังจากเข้าทำรายการจะทำให้ SEE ถือหุ้นใน SEE6 เพิ่มขึ้นจากเดิม 49% เป็น 100% ซึ่งดำเนินการแล้วเสร็จเมื่อวันที่ 13 กรกฎาคม 2566
 3. อนุมัติให้ บริษัท เอสพีพี ซิค จำกัด (SPP6) ซึ่งเป็นบริษัทย่อยของบริษัทจำหน่ายหุ้นสามัญของบริษัท ท่าตะโก โซลาร์ เอนเนอร์ยี จำกัด (TKSE) **มูลค่าการเข้าทำรายการทั้งหมดไม่เกิน 4.93 ล้านบาท** และภายหลังจากการจำหน่ายหุ้นสามัญดังกล่าวแล้ว ทำให้ TKSE สิ้นสภาพการเป็นบริษัทย่อยของบริษัท ซึ่งดำเนินการแล้วเสร็จเมื่อวันที่ 31 กรกฎาคม 2566



SUPER ENERGY CORPORATION
PUBLIC COMPANY LIMITED

SUPER ENERGY CORPORATION PUBLIC COMPANY LIMITED

HEAD OFFICE :

223/61, 14th Fl., Country Complex Tower A. Sunpawut Rd., Bangna Tai,
Bangna, Bangkok 10260, Thailand.

Tax ID:0107547000958 Tel : (662) 361-5599 Fax:(662) 361-5036

กำลังการผลิตตามปริมาณเสนอขายตาม PPAรวม 2,313.82 เมกะวัตต์ เปิดดำเนินการแล้ว 1,608.32 เมกะวัตต์

1,689.82 เมกะวัตต์	556 เมกะวัตต์	68 เมกะวัตต์
<p>COD 1,534.32 เมกะวัตต์ อยู่ระหว่างพัฒนา 155.50 เมกะวัตต์</p> <ul style="list-style-type: none"> กำลังการผลิตรวม 579.6 เมกะวัตต์ 101 โครงการ กำลังการผลิตรวม 836.72 เมกะวัตต์ 9 โครงการ โอนขายเข้า SUPEREIF กำลังการผลิตรวม 118 เมกะวัตต์ 19 โครงการ <hr/> <ul style="list-style-type: none"> อยู่ระหว่างพัฒนา 1 โครงการ กำลังการผลิตรวม 14 เมกะวัตต์ รอลงนามสัญญา PPA 13 โครงการ กำลังการผลิตรวม 63.50 เมกะวัตต์ รอลงนามสัญญา PPA สำหรับพลังงานแสงอาทิตย์ติดตั้งร่วมกับแบตเตอรี่ 4 โครงการ กำลังการผลิตรวม 78 เมกะวัตต์ 	<p>COD 50 เมกะวัตต์ อยู่ระหว่างพัฒนา 506 เมกะวัตต์</p> <ul style="list-style-type: none"> กำลังการผลิต 50 เมกะวัตต์ 1 โครงการ <hr/> <ul style="list-style-type: none"> ก่อสร้างเรียบร้อยแล้ว 1 โครงการ กำลังการผลิต 30 เมกะวัตต์ รอ COD⁽¹⁾ อยู่ระหว่างพัฒนา 3 โครงการ กำลังการผลิตรวม 391 เมกะวัตต์ อยู่ระหว่างพัฒนา 1 โครงการ กำลังการผลิต 45 เมกะวัตต์ รอลงนามสัญญา PPA 1 โครงการ กำลังการผลิต 40 เมกะวัตต์ 	<p>COD 24 เมกะวัตต์ อยู่ระหว่างพัฒนา 44 เมกะวัตต์</p> <ul style="list-style-type: none"> กำลังการผลิตรวม 24 เมกะวัตต์ 3 โครงการ <hr/> <ul style="list-style-type: none"> อยู่ระหว่างพัฒนา 3 โครงการ กำลังการผลิตรวม 40 เมกะวัตต์ รอลงนามสัญญา PPA 1 โครงการ กำลังการผลิต 4 เมกะวัตต์

(1) จากสถานการณ์การแพร่ระบาดของ COVID-19 ในประเทศเวียดนาม ปัจจุบันยังไม่ประกาศแนวทางการกำหนดการ COD ที่ชัดเจน หากมีความคืบหน้าที่สำคัญจะแจ้งให้ทราบต่อไป

การวิเคราะห์ผลการดำเนินงานไตรมาส 2 สิ้นสุดวันที่ 30 มิถุนายน 2566 และครึ่งปีแรกปี 2566

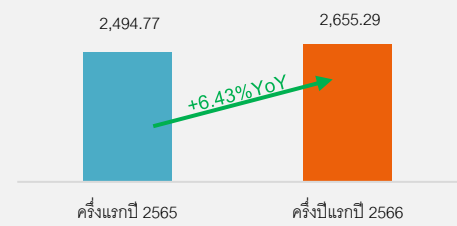
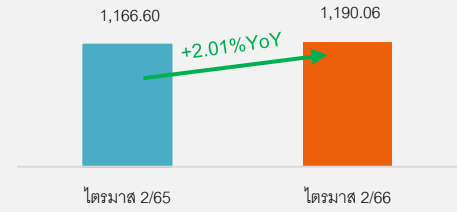
งบการเงินรวม (หน่วย : ล้านบาท)	ไตรมาส	ไตรมาส	เพิ่มขึ้น	%	ครึ่งปีแรก	ครึ่งปีแรก	เพิ่มขึ้น	%
	2/65	2/66	(ลดลง)		ปี 2565	ปี 2566	(ลดลง)	
รายได้จากการขายและการให้บริการ	2,313.45	2,413.30	99.85	4.32%	4,769.99	5,083.04	313.05	6.56%
ต้นทุนขายและการให้บริการ	(1,146.85)	(1,223.24)	76.39	6.66%	(2,275.22)	(2,427.76)	152.54	6.70%
กำไรขั้นต้น	1,166.60	1,190.06	23.46	2.01%	2,494.77	2,655.29	160.51	6.43%
ค่าใช้จ่ายในการขายและบริหาร	(184.78)	(330.60)	145.82	78.91%	(363.04)	(549.13)	186.09	51.26%
กำไรจากการดำเนินงาน	981.81	859.46	(122.36)	-12.46%	2,131.73	2,106.15	(25.58)	-1.20%
รายได้อื่น	36.97	37.06	0.09	0.25%	52.98	55.06	2.08	3.93%
รายได้ทางการเงิน	24.82	38.54	13.72	55.29%	50.38	69.48	19.10	37.91%
กำไรจากการวัดมูลค่าทรัพย์สินทางการเงินและหนี้สินทางการเงิน	5.92	6.01	0.09	1.55%	5.92	(1.51)	(7.43)	-125.47%
ส่วนแบ่งกำไรจากเงินลงทุนในบริษัทร่วมที่ใช้อิสรส่วนได้เสีย	20.95	20.25	(0.70)	-3.32%	44.08	42.51	(1.56)	-3.55%
กำไรก่อนดอกเบี้ยจ่ายและภาษีเงินได้	1,070.47	961.32	(109.15)	-10.20%	2,285.09	2,271.70	(13.39)	-0.59%
ต้นทุนทางการเงิน	(667.45)	(914.86)	247.41	37.07%	(1,256.71)	(1,789.27)	532.57	42.38%
กำไรก่อนภาษีเงินได้	403.02	46.46	(356.56)	-88.47%	1,028.38	482.43	(545.96)	-53.09%
ค่าใช้จ่ายภาษีเงินได้	(53.14)	(16.50)	(36.64)	-68.95%	(67.67)	(33.62)	(34.05)	-50.32%
กำไรก่อนหักผลกระทบจากอัตราแลกเปลี่ยน	349.88	29.96	(319.92)	-91.44%	960.71	448.81	(511.91)	-53.28%
กำไร(ขาดทุน)จากการแลกเปลี่ยนเงินตราต่างประเทศ - สุทธิ	(98.30)	36.75	135.05	137.38%	(156.33)	133.31	289.64	185.27%
กำไรสำหรับงวด	251.58	66.71	(184.87)	-73.48%	804.38	582.12	(222.27)	-27.63%

เปรียบเทียบกำไรขั้นต้นและกำไรสำหรับงวด ไตรมาส 2 ปี 2566 และครึ่งปีแรกปี 2566

กำไรขั้นต้น

บริษัทมีกำไรขั้นต้นสำหรับไตรมาส 2 ปี 2566 จำนวน 1,190.06 ล้านบาท เพิ่มขึ้น 23.46 ล้านบาท หรือเพิ่มขึ้น 2.01% เมื่อเทียบกับช่วงเวลาเดียวกันกับปีก่อน จากการรับรู้รายได้จากโครงการที่จ่ายไฟฟ้าเชิงพาณิชย์ใหม่ 2 โครงการ ประกอบด้วย (1) โครงการ SPP Hybrid ที่จังหวัดสระแก้ว และ (2) โครงการบริหารจัดการขยะมูลฝอยชุมชนแบบครบวงจร จังหวัดหนองคาย

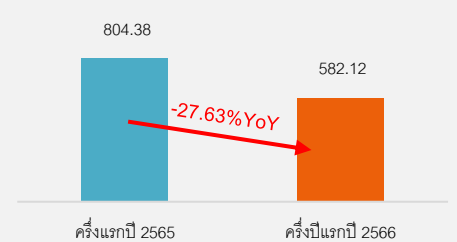
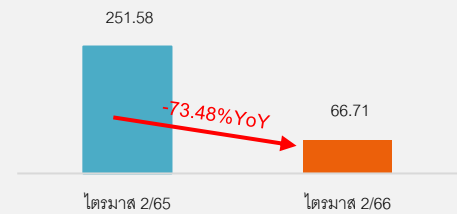
สำหรับครึ่งปีแรกปี 2566 บริษัทมีกำไรขั้นต้นจำนวน 2,655.29 ล้านบาท เพิ่มขึ้น 160.51 ล้านบาท หรือเพิ่มขึ้น 6.43% เมื่อเทียบกับช่วงเวลาเดียวกันกับปีก่อน ด้วยเหตุผลหลักเดียวกันกับที่กล่าวข้างต้น



กำไรสำหรับงวด

ไตรมาส 2 ปี 2566 บริษัทมีกำไรสำหรับงวด จำนวน 66.71 ล้านบาท ลดลง 184.87 ล้านบาท หรือลดลง 73.48% เมื่อเทียบกับช่วงเวลาเดียวกันกับปีก่อนสาเหตุหลักมาจากการเพิ่มขึ้นของค่าใช้จ่ายการขายและบริหารและต้นทุนทางการเงินที่เพิ่มขึ้น จากการอัตราดอกเบี้ยที่เพิ่มขึ้น

สำหรับครึ่งปีแรกปี 2566 บริษัทมีกำไรสำหรับงวดลดลง 222.27 ล้านบาท หรือลดลง 27.63% เมื่อเทียบกับช่วงเวลาเดียวกันกับปีก่อน ด้วยเหตุผลหลักเดียวกันกับที่กล่าวข้างต้น อย่างไรก็ตาม หากไม่รวมต้นทุนทางการเงิน บริษัทยังมี EBITDA Margin เท่ากับ 80% ที่สะท้อนความสามารถในการทำกำไรจากการดำเนินงานของบริษัทได้ในระดับใกล้เคียงกันกับปีก่อน



วิเคราะห์เปรียบเทียบผลการดำเนินงาน ไตรมาส 2 สิ้นสุดวันที่ 30 มิถุนายน 2566 และครึ่งปีแรกปี 2566

(1) รายได้รวม

รายได้รวม (หน่วย : ล้านบาท)	ไตรมาส 2/65	ไตรมาส 2/66	เพิ่มขึ้น (ลดลง)	%	ครึ่งแรก ปี 2565	ครึ่งปีแรก ปี 2566	เพิ่มขึ้น (ลดลง)	%
1. รายได้จากการขายและการให้บริการ	2,313.45	2,413.30	99.85	4.32%	4,769.99	5,083.04	313.05	6.56%
1.1 รายได้จากโครงการพลังงานแสงอาทิตย์	1,982.15	2,057.55	75.39	3.80%	4,021.89	4,189.77	167.89	4.17%
- โครงการพลังงานแสงอาทิตย์ในประเทศไทย	1,125.06	1,192.02	66.96	5.95%	2,339.65	2,482.80	143.15	6.12%
- โครงการพลังงานแสงอาทิตย์ในประเทศเวียดนาม	857.09	865.53	8.44	0.98%	1,682.23	1,706.97	24.74	1.47%
1.2 รายได้จากโครงการโรงไฟฟ้าพลังงานขยะ	161.29	184.49	23.20	14.38%	344.18	455.29	111.11	32.28%
1.3 รายได้จากโครงการโรงไฟฟ้าพลังงานลม	70.09	68.75	(1.34)	-1.91%	201.43	231.44	30.00	14.89%
1.4 รายได้จากธุรกิจน้ำประปาและน้ำดิบ	53.72	59.15	5.43	10.10%	112.22	114.01	1.79	1.60%
1.5 รายได้จากธุรกิจเทคโนโลยีสารสนเทศ	22.28	20.10	(2.18)	-9.76%	42.86	38.57	(4.29)	-10.02%
1.6 อื่นๆ	23.92	23.26	(0.66)	-2.75%	47.43	53.97	6.54	13.80%
2. รายได้ทางการเงิน	24.82	38.54	13.72	55.28%	50.38	69.48	19.10	37.91%
3. รายได้อื่น	36.97	37.06	0.09	0.24%	52.98	55.06	2.08	3.92%
รวมรายได้ (1)+(2)+(3)	2,375.23	2,488.89	113.66	4.79%	4,873.36	5,207.58	334.23	6.86%



SUPER ENERGY CORPORATION
PUBLIC COMPANY LIMITED

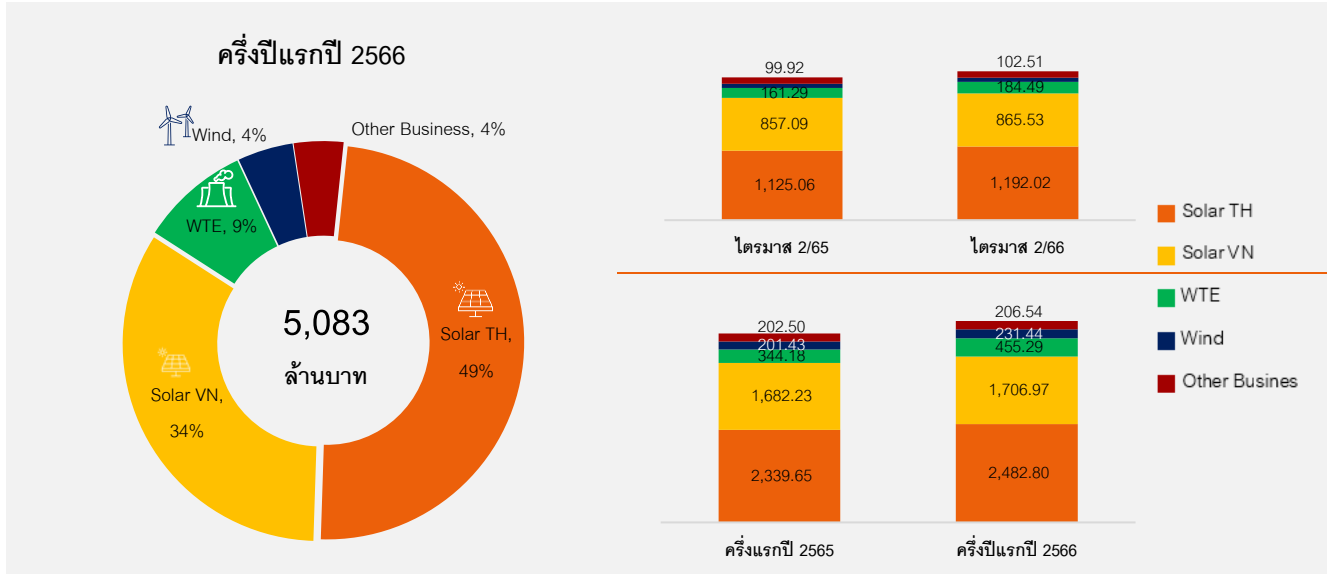
SUPER ENERGY CORPORATION PUBLIC COMPANY LIMITED

HEAD OFFICE :

223/61, 14th Fl., Country Complex Tower A. Sunpawut Rd., Bangna Tai,
Bangna, Bangkok 10260, Thailand.

Tax ID:0107547000958 Tel : (662) 361-5599 Fax:(662) 361-5036

รายได้จากการขายและการให้บริการ



<p>รายได้จากโครงการพลังงานแสงอาทิตย์ในประเทศไทย</p>	<p>ไตรมาส 2 ปี 2566 บริษัทมีรายได้จากโครงการพลังงานแสงอาทิตย์ในประเทศไทยจำนวน 1,192.02 ล้านบาท เพิ่มขึ้น 66.96 ล้านบาท หรือเพิ่มขึ้น 5.95% ปัจจัยหลักเกิดจากรายได้จากโครงการ SPP Hybrid กำลังการผลิต 16 เมกะวัตต์ ที่จ่ายไฟฟ้าเข้าระบบเชิงพาณิชย์ เมื่อวันที่ 20 มกราคม 2566 ซึ่งมีรายได้ 60.24 ล้านบาท</p> <p>สำหรับครึ่งปีแรกปี 2566 บริษัทมีรายได้เพิ่มขึ้น 143.15 ล้านบาท หรือเพิ่มขึ้น 6.12% ปัจจัยหลักเกิดจากรายได้จากโครงการ SPP Hybrid กำลังการผลิต 16 เมกะวัตต์ ที่จ่ายไฟฟ้าเข้าระบบเชิงพาณิชย์ เมื่อวันที่ 20 มกราคม 2566 จำนวน 111.22 ล้านบาท และในโครงการอื่นๆ มีความเข้มแข็งเพิ่มขึ้นเมื่อเทียบกับช่วงเวลาเดียวกันกับปีก่อน</p>
<p>รายได้จากโครงการพลังงานแสงอาทิตย์ในประเทศเวียดนาม</p>	<p>ไตรมาส 2 ปี 2566 บริษัทมีรายได้จากโครงการพลังงานแสงอาทิตย์ในประเทศเวียดนาม จำนวน 865.53 ล้านบาท เพิ่มขึ้น 8.44 ล้านบาท หรือเพิ่มขึ้น 0.98% เกิดจากค่าความเข้มแข็งเพิ่มขึ้น ภายใต้กำลังการผลิตตามปริมาณเสนอขายตาม PPA รวม 836.72 เมกะวัตต์</p> <p>สำหรับครึ่งปีแรกปี 2566 บริษัทมีรายได้เพิ่มขึ้น 24.74 ล้านบาท หรือเพิ่มขึ้น 1.47% ด้วยเหตุผลหลักเดียวกันกับที่กล่าวข้างต้นทั้งไตรมาส 1 และ 2 ปี 2566</p>
<p>รายได้จากโครงการโรงไฟฟ้าพลังงานความร้อนจากขยะ</p>	<p>ไตรมาส 2 ปี 2566 บริษัทมีรายได้จากโครงการพลังงานความร้อนจากขยะ จำนวน 184.49 ล้านบาท เพิ่มขึ้น 23.20 ล้านบาท หรือเพิ่มขึ้น 14.38% เมื่อเทียบกับไตรมาสเดียวกันกับปีก่อนเกิดจากรายได้จากโครงการบริหารจัดการขยะมูลฝอยชุมชนแบบครบวงจร จังหวัดหนองคาย กำลังการผลิต 6 เมกะวัตต์ ที่จ่ายไฟฟ้าเข้าระบบเชิงพาณิชย์ เมื่อวันที่ 30 พฤศจิกายน 2565 จำนวน 38.76 ล้านบาท โครงการ GPE ที่จังหวัดสระแก้ว มีรายได้เพิ่มขึ้นประมาณ 22.76 ล้านบาท จากค่า FT ที่เพิ่มขึ้น แต่ในขณะเดียวกันโครงการ SEE6 ที่จังหวัดพิจิตร มีการซ่อมบำรุงประจำปีตามแผนงานในเดือนมิถุนายนทำให้มีรายได้ลดลงประมาณ 39.17 ล้านบาท</p> <p>สำหรับครึ่งปีแรกปี 2566 มีรายได้เพิ่มขึ้น 111.11 ล้านบาท หรือเพิ่มขึ้น 32.28% ในภาพรวมเกิดจากการรับรู้รายได้จากโครงการบริหารจัดการขยะมูลฝอยชุมชนแบบครบวงจร จังหวัดหนองคาย จำนวน 66.89 ล้านบาท และโครงการที่มีรายได้ค่าไฟระบบ Adder มีรายได้เพิ่มขึ้นประมาณ 53.22 ล้านบาท จากการปรับขึ้นของค่าไฟพื้นฐาน (FT)</p>

รายได้จากโครงการ โรงไฟฟ้าพลังงานลม	สำหรับครึ่งปีแรกปี 2566 บริษัทมีรายได้เพิ่มขึ้น 30.00 ล้านบาท หรือเพิ่มขึ้น 14.89% ในภาพรวมเกิดจากสภาพอากาศที่ดีขึ้น ทำให้ความเร็วลมเฉลี่ยเพิ่มขึ้น แม้ว่าจะเข้าสู่ช่วง Low Season แต่กระแสลมของปีนี้ก็ยังดีกว่าปีก่อน จึงทำให้มีรายได้เพิ่มขึ้น
ธุรกิจอื่น ๆ ⁽¹⁾	ไตรมาส 2 ปี 2566 บริษัทมีรายได้จากธุรกิจอื่น ๆ จำนวน 102.51 ล้านบาท เพิ่มขึ้น 2.59 ล้านบาท หรือเพิ่มขึ้น 2.60% ส่วนใหญ่เป็นรายได้จากการจำหน่ายน้ำเพื่ออุปโภคบริโภค จากการมีสัญญาจำหน่ายน้ำเพิ่มขึ้น สำหรับครึ่งปีแรกปี 2566 บริษัทมีรายได้จากธุรกิจอื่น ๆ เพิ่มขึ้น 4.04 ล้านบาท หรือเพิ่มขึ้น 2.00% ด้วยเหตุผลหลักเดียวกันกับที่กล่าวข้างต้นและเพิ่มขึ้นจากรายได้จากการขาย International Renewable Energy Certificate หรือ I-REC

⁽¹⁾ ธุรกิจผลิตและจำหน่ายน้ำ, ธุรกิจเทคโนโลยีสารสนเทศและการสื่อสารและอื่น ๆ

(2) ต้นทุนขายและบริการ

บริษัทมีต้นทุนขายและบริการในไตรมาส 2 ปี 2566 จำนวน 1,223.24 ล้านบาท เพิ่มขึ้น 76.39 ล้านบาท หรือเพิ่มขึ้น 6.66% ซึ่งสอดคล้องกับการเพิ่มขึ้นของรายได้ และจากโครงการที่เริ่มไฟฟ้าเข้าระบบเชิงพาณิชย์จากโครงการพลังงานแสงอาทิตย์และโครงการพลังงานความร้อนจากขยะในประเทศไทย

สำหรับครึ่งปีแรกปี 2566 บริษัทมีต้นทุนขายและบริการ จำนวน 2,427.76 ล้านบาท เพิ่มขึ้น 152.54 ล้านบาท หรือเพิ่มขึ้น 6.70% ด้วยเหตุผลหลักเดียวกันกับที่กล่าวข้างต้น

(3) กำไรขั้นต้น

รายละเอียด	ไตรมาส 2 ปี 2565		ไตรมาส 2 ปี 2566		ครึ่งปีแรกปี 2565		ครึ่งปีแรกปี 2566	
	กำไรขั้นต้น (ล้านบาท)	อัตรากำไร ขั้นต้น (%)	กำไรขั้นต้น (ล้านบาท)	อัตรากำไร ขั้นต้น (%)	กำไรขั้นต้น (ล้านบาท)	อัตรากำไร ขั้นต้น (%)	กำไรขั้นต้น (ล้านบาท)	อัตรากำไร ขั้นต้น (%)
โครงการพลังงานแสงอาทิตย์ในประเทศไทย	660.21	58.68%	696.80	58.46%	1,407.16	60.14%	1,500.14	60.42%
โครงการพลังงานแสงอาทิตย์ในประเทศเวียดนาม	431.51	50.35%	447.55	51.71%	852.58	50.68%	888.83	52.07%
โครงการโรงไฟฟ้าพลังงานความร้อนจากขยะ	24.73	15.33%	(5.93)	-3.21%	70.51	20.49%	68.87	15.13%
โครงการโรงไฟฟ้าพลังงานลม	20.70	29.54%	22.61	32.89%	107.81	53.52%	137.63	59.47%
ธุรกิจอื่น ๆ ⁽¹⁾	29.45	29.47%	29.02	28.31%	56.72	28.01%	59.81	28.96%
กำไรขั้นต้น	1,166.60	50.43%	1,190.06	49.31%	2,494.77	52.30%	2,655.29	52.24%

⁽¹⁾ ธุรกิจผลิตและจำหน่ายน้ำ, ธุรกิจเทคโนโลยีสารสนเทศและการสื่อสารและอื่น ๆ

(4) ค่าใช้จ่ายในการขายและบริหาร

บริษัทมีค่าใช้จ่ายในการขายและบริหารในไตรมาส 2 ปี 2566 จำนวน 330.60 ล้านบาท เพิ่มขึ้น 145.82 ล้านบาท หรือเพิ่มขึ้น 78.91% เกิดจากค่าที่ปรึกษาเกี่ยวกับการขายหุ้นสัดส่วน 49% ของ SOLAR NT HOLDINGS PTE. LTD. ประมาณ 50.92 ล้านบาท ค่าใช้จ่ายในการดำเนินการของโครงการต่างๆ ในประเทศเวียดนามประมาณ 56.70 ล้านบาทและมีผลขาดทุนจากการด้อยค่าสินทรัพย์เพิ่มขึ้น 31 ล้านบาท จากการประเมินผลขาดทุนด้านเครดิตที่คาดว่าจะเกิดขึ้นสำหรับเงินทรองจ่ายและลูกหนี้อื่นในโครงการพลังงานแสงอาทิตย์ที่ประเทศเวียดนาม ซึ่งเป็นรายการที่เกิดขึ้นก่อนการเข้าไปถือหุ้นของกลุ่มบริษัท และโครงการพลังงานลมที่ประเทศเวียดนามที่อยู่ระหว่างรอ COD และอยู่ระหว่างก่อสร้าง

สำหรับครึ่งปีแรกปี 2566 บริษัทมีค่าใช้จ่ายในการขายและบริหารเพิ่มขึ้น 186.09 ล้านบาท หรือเพิ่มขึ้น 51.26% ด้วยเหตุผลหลักเดียวกันกับที่กล่าวข้างต้น

(5) ต้นทุนทางการเงิน

บริษัทมีต้นทุนทางการเงินในไตรมาส 2 ปี 2566 จำนวน 914.86 ล้านบาท เพิ่มขึ้น 247.41 ล้านบาท หรือเพิ่มขึ้น 37.07% โดยสาเหตุหลักเกิดจากการปรับตัวสูงขึ้นของอัตราดอกเบี้ยเงินกู้ยืมสกุลเงินดอลลาร์สหรัฐ เมื่อเทียบกับปีก่อน

สำหรับครึ่งปีแรกปี 2566 บริษัทมีต้นทุนทางการเงิน เพิ่มขึ้น 532.57 ล้านบาท หรือเพิ่มขึ้น 42.38% ด้วยเหตุผลหลักเดียวกันกับที่กล่าวข้างต้น

(6) ค่าใช้จ่ายภาษีเงินได้

บริษัทมีค่าใช้จ่ายภาษีเงินได้ในไตรมาส 2 ปี 2566 จำนวน 16.50 ล้านบาท ลดลง 36.64 ล้านบาท หรือลดลง 68.95% ส่วนใหญ่เป็นการลดลงจากภาษีเงินได้นิติบุคคลจากการดำเนินการและลดลงจาก Deferred tax income ของผลต่างจากการปรับปรุงอัตราแลกเปลี่ยนเงินให้กู้และเงินกู้ Bridging loan ที่ลดลง

สำหรับครึ่งปีแรกปี 2566 บริษัทมีค่าใช้จ่ายภาษีเงินได้ลดลง 34.05 ล้านบาท หรือลดลง 50.32% ด้วยเหตุผลหลักเดียวกันกับที่กล่าวข้างต้น

ฐานะทางการเงิน ณ วันที่ 30 มิถุนายน 2566 เทียบกับ วันที่ 31 ธันวาคม 2565

งบการเงินรวม (หน่วย: ล้านบาท)	31 ธันวาคม 2565	30 มิถุนายน 2566	เพิ่มขึ้น/(ลดลง)	%เปลี่ยนแปลง
สินทรัพย์หมุนเวียน	5,622.49	6,170.35	547.85	9.74%
สินทรัพย์ไม่หมุนเวียน	78,228.96	78,612.01	383.05	0.49%
รวมสินทรัพย์	83,851.45	84,782.36	930.91	1.11%
หนี้สินหมุนเวียน	26,730.61	25,401.94	(1,328.67)	-4.97%
หนี้สินไม่หมุนเวียน	35,621.32	35,517.31	(104.01)	-0.29%
รวมหนี้สิน	62,351.93	60,919.25	(1,432.68)	-2.30%
ส่วนของผู้ถือหุ้น	21,499.53	23,863.11	2,363.58	10.99%
รวมหนี้สินและส่วนของผู้ถือหุ้น	83,851.45	84,782.36	930.91	1.11%

สินทรัพย์

ณ วันที่ 30 มิถุนายน 2566 บริษัทมีสินทรัพย์รวม 84,782.36 ล้านบาท เพิ่มขึ้นจากสินทรัพย์รวม ณ วันที่ 31 ธันวาคม 2565 จำนวน 930.91 ล้านบาท หรือเพิ่มขึ้น 1.11% โดยมีรายการสำคัญหลัก ดังนี้

สินทรัพย์หมุนเวียน

- ลูกหนี้การค้าและลูกหนี้หมุนเวียนอื่น เพิ่มขึ้น 635.49 ล้านบาท หรือเพิ่มขึ้น 23.41% จาก ลูกหนี้การค้าจากโครงการโรงไฟฟ้าพลังงานทดแทนในประเทศเวียดนาม เนื่องจากประเทศเวียดนามอยู่ในช่วงเปลี่ยนแปลงรัฐบาล จึงทำให้การจ่ายชำระเงินล่าช้า

สินทรัพย์ไม่หมุนเวียน

- ที่ดินอาคารและอุปกรณ์ ในภาพรวมเพิ่มขึ้น 246.45 ล้านบาท หรือเพิ่มขึ้น 0.41% โดยในจำนวนนี้บางส่วนเกิดจากทรัพย์สินในโครงการโรงไฟฟ้าในประเทศเวียดนามและในประเทศไทย เพิ่มขึ้นจำนวนประมาณ 576.77 ล้านบาท และ 163.18 ล้านบาท ตามลำดับค่าเสื่อมราคาลดลงประมาณ 750.25 ล้านบาท และเพิ่มขึ้นจากการแปลงค่างบการเงินของทรัพย์สินที่ในประเทศไทยเวียดนามจากอัตราแลกเปลี่ยนสกุลเงินเวียดนามที่เพิ่มขึ้นจากปีก่อนจำนวนประมาณ 799.99 ล้านบาท ในขณะที่ค่าเสื่อมราคาลดลงจำนวนประมาณ 1,517.99 ล้านบาท



SUPER ENERGY CORPORATION
PUBLIC COMPANY LIMITED

SUPER ENERGY CORPORATION PUBLIC COMPANY LIMITED

HEAD OFFICE :

223/61, 14th Fl., Country Complex Tower A. Sunpawut Rd., Bangna Tai,
Bangna, Bangkok 10260, Thailand.

Tax ID:0107547000958 Tel : (662) 361-5599 Fax:(662) 361-5036

- สินทรัพย์ไม่หมุนเวียนอื่น เพิ่มขึ้น 323.23 ล้านบาท หรือเพิ่มขึ้น 7.62% ส่วนใหญ่เพิ่มขึ้นจากเงินจ่ายล่วงหน้าเพื่อซื้อสินทรัพย์ของโครงการพลังงานลมในประเทศเวียดนามที่อยู่ระหว่างก่อสร้าง

หนี้สิน

ณ 30 มิถุนายน 2566 บริษัทมีหนี้สินรวม 60,919.25 ล้านบาท ลดลง 1,432.68 ล้านบาท หรือลดลง 2.30% เมื่อเทียบกับ ณ วันที่ 31 ธันวาคม 2565 ส่วนใหญ่เกิดจากการลดลงจากการนำเงินที่ได้รับจากการขายหุ้นสัดส่วน 49% ของ SOLAR NT HOLDINGS PTE. LTD. ในส่วนแรก วันที่ 26 มิถุนายน 2566 ไปชำระคืนเงินกู้ยืมสกุลเงินต่างประเทศ ซึ่งเป็นผลให้โครงสร้างทางการเงิน ณ วันที่ 30 มิถุนายน 2566 อัตราส่วนหนี้สินต่อส่วนของผู้ถือหุ้น เท่ากับ 2.55 เท่า ซึ่งยังเป็นไปตามเงื่อนไขที่บริษัทให้ไว้แก่สถาบันการเงิน

ส่วนของผู้ถือหุ้น

ณ 30 มิถุนายน 2566 บริษัทมีส่วนของผู้ถือหุ้น 23,863.11 ล้านบาท เพิ่มขึ้นจากส่วนของผู้ถือหุ้น ณ วันที่ 31 ธันวาคม 2565 จำนวน 2,363.58 ล้านบาท หรือเพิ่มขึ้น 10.99% จากการรับรู้กำไรเพิ่มขึ้นและส่วนได้เสียที่ไม่มีอำนาจควบคุมเพิ่มขึ้นจำนวน 1,505.13 ล้านบาท จากขายหุ้นสัดส่วน 49% ของ SOLAR NT HOLDINGS PTE. LTD. ในส่วนแรก วันที่ 26 มิถุนายน 2566 ซึ่งหลังการขายหุ้นดังกล่าว ส่งผลให้สัดส่วนการถือหุ้นใน SOLAR NT HOLDINGS PTE. LTD. และบริษัทย่อยทางอ้อมที่ถือหุ้นผ่าน SOLAR NT HOLDINGS PTE. LTD. ลดลงเหลือ 51%

ทั้งนี้ บริษัทมีความมุ่งมั่นที่จะพัฒนาศักยภาพในการดำเนินงานด้านธุรกิจพลังงานทดแทน เพื่อเป็นผู้นำในธุรกิจดังกล่าว

จึงเรียนมาเพื่อโปรดทราบ

ขอแสดงความนับถือ

(นายจอมทรัพย์ โฉมฉายะ)

ประธานเจ้าหน้าที่บริหาร

นักลงทุนสัมพันธ์

พรวิสาข์ มั่งกิจ

โทร. 02-720-7797

e-mail: pornwisa.m@supercorp.co.th